

社區照顧關懷據點服務入口網

如何幫縣市政府承辦申請帳號及密碼 操作手冊

台灣資服科技股份有限公司

106/01/13 v1.0

目錄

內容

一、	操作流程圖.....	3
二、	流程說明：.....	4
三、	建立單位基本資料.....	錯誤! 尚未定義書籤。
	1. 說明：單位基本資料是指社區發展協會或社團登記人民團體的名稱, 非申請據點的名稱。.....	錯誤! 尚未定義書籤。
	2. 進入後台網站.....	4
	3. 切換至[網站後台管理系統].....	5
	4. 請按.....	6
	5. 點開[管理設定]後選擇[單位管理].....	錯誤! 尚未定義書籤。
	6. 按 新增一個新的單位.....	錯誤! 尚未定義書籤。
	7. 輸入單位基本資料.....	錯誤! 尚未定義書籤。
四、	如何使用者的帳號及密碼.....	7
	1. 說明：建立使用者的帳號是指單位下可以使用本系統的管理人員是誰?.....	7
	2. 點開[管理設定]後選擇[使用者管理].....	7
	3. 按 新增一個新的使用者.....	7
	4. 輸入使用者管理.....	8
五、	如何建立據點基本資料.....	錯誤! 尚未定義書籤。
	1. 退出系統, 用單立自己的帳號及密碼登入.....	錯誤! 尚未定義書籤。
	2. 重新用新單位的帳號及密碼登入.....	錯誤! 尚未定義書籤。
	3. 執行據點設立補助申請.....	錯誤! 尚未定義書籤。
	4. 建立據點基本資料.....	錯誤! 尚未定義書籤。

一、 操作流程圖



二、 流程說明：

建立縣市政府的帳號及密碼主要步驟：

1. 進入後台網站。
2. 建立使用者基本資料：是指這個縣市政府那一位承辦人員可以維護系統。

三、 操作步驟

1. 進入後台網站
 - 網址：<https://ccare.sfaa.gov.tw/admin>
 - 請以縣市政府的帳號及密碼登入



社區照顧關懷據點服務人口網後台

admin

密碼

登入

瀏覽器建議使用IE 10.0以上版本
最佳螢幕解析度 1024x768

對於系統操作有任何問題，請撥打客服電話 04-3702-0625

2. 切換至[網站後台管理系統]

社區照顧關懷據點平台

HI, 臺中市政府 (臺中市政府) [→ 前往網站後台管理系統](#)

案件管理作業 +

綜合資訊審查與上傳 +

系統管理 +

社區關懷據點管理子系統 +

案件待辦清單

鄉鎮市區 申請/作業日期 案件類型

案件年度 || 案件類別 || 案件編號 || 申請單位 || 案件申請日期 || 計畫地址 || 案件狀態 || 檢視

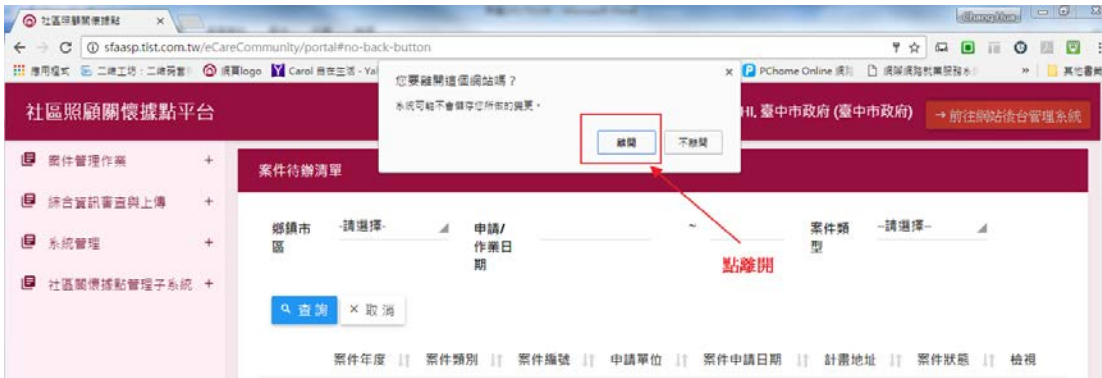
沒有符合的結果

每頁 10 筆

沒有符合的結果

3. 請按


離開

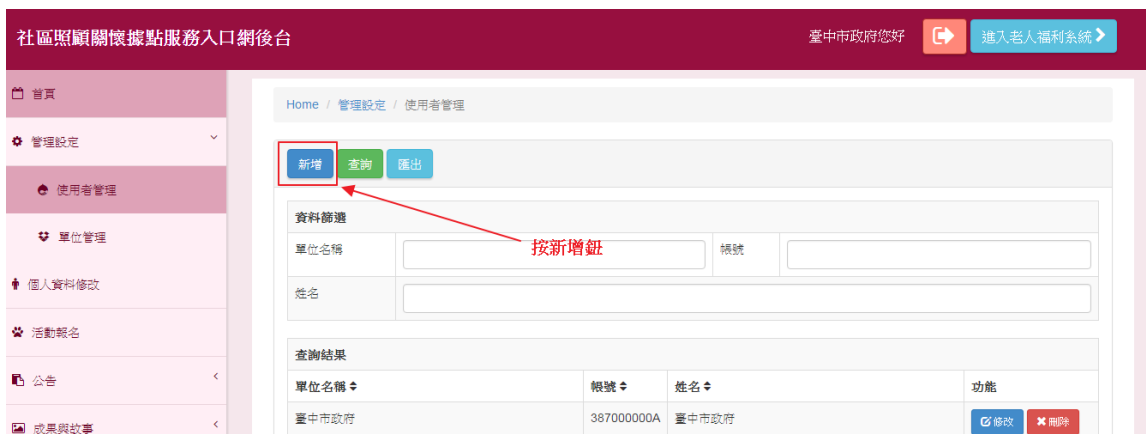



4. 如何建立使用者的帳號及密碼


- 說明：建立使用者的帳號是指單位下可以使用本系統的管理人員是誰？
- 點開[管理設定]後選擇[使用者管理]



- 按  新增一個新的使用者



- 輸入使用者管理
- 單位名稱：自動帶入[衛生福利部社會及家庭署]及自己的縣市 [XXXXX 政府]。
- 帳號：可以英數字 20 字以內(建議可以用統一編號以方便記)。
- 密碼：英數字及符號混合均可。
- 角色：請選擇[據點管理者]
- 完畢後請按 

社區照顧關懷據點服務入口網後台 臺中市政府您好  [進入老人福利系統](#)

首頁

管理設定

使用者管理

單位管理

個人資料修改

活動報名

公告

成果與故事

前台管理

Home / 管理設定 / 使用者管理

[回列表](#)

● 單位名稱

衛生福利部社會及家庭署 臺中市政府

仁愛社區發展協會

● 帳號

22334455

● 姓名

張小嵐

密碼

.....

確認密碼

.....

行動電話

0931-112345

電子信箱


tist99@tist.com.tw

角色

- 系統管理者
- 縣市管理者
- 公所管理者
- 據點管理者
- 測試員

停用

是



選擇新建立的單位

© 2016 台灣資源科技股份有限公司